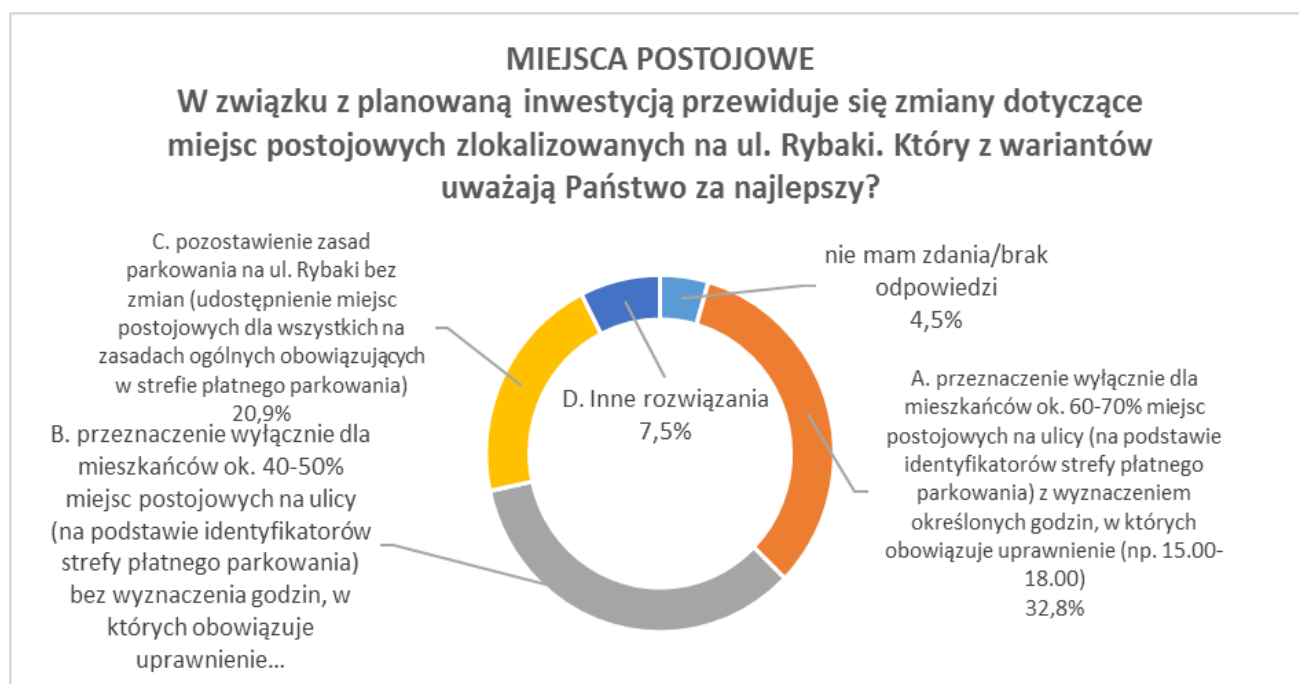
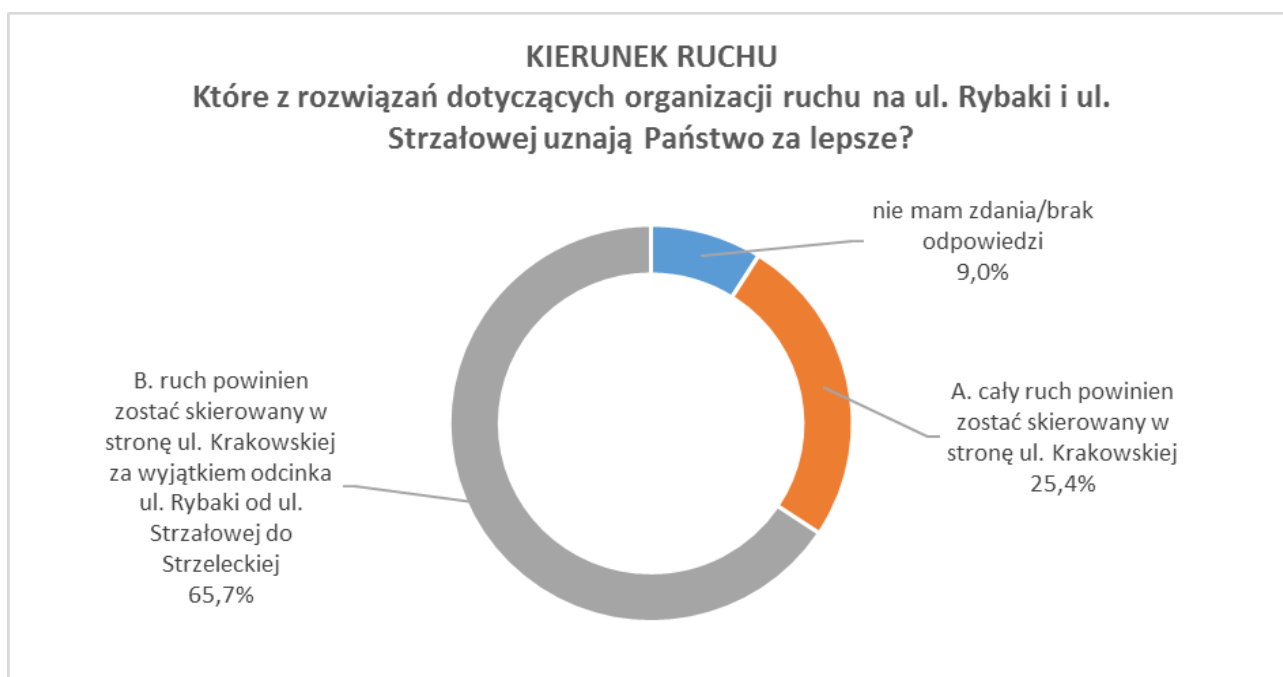
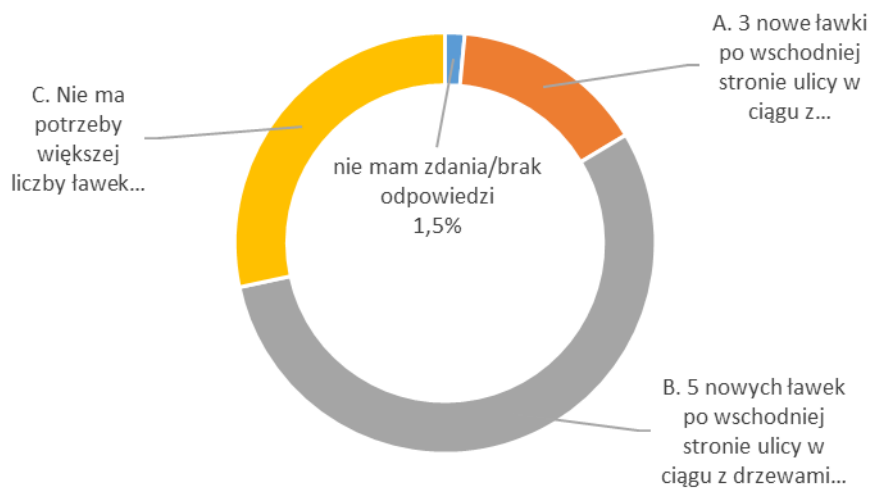


Wyniki sondażu ulicznego przeprowadzonego na ul. Rybaki 25 kwietnia 2017 r.



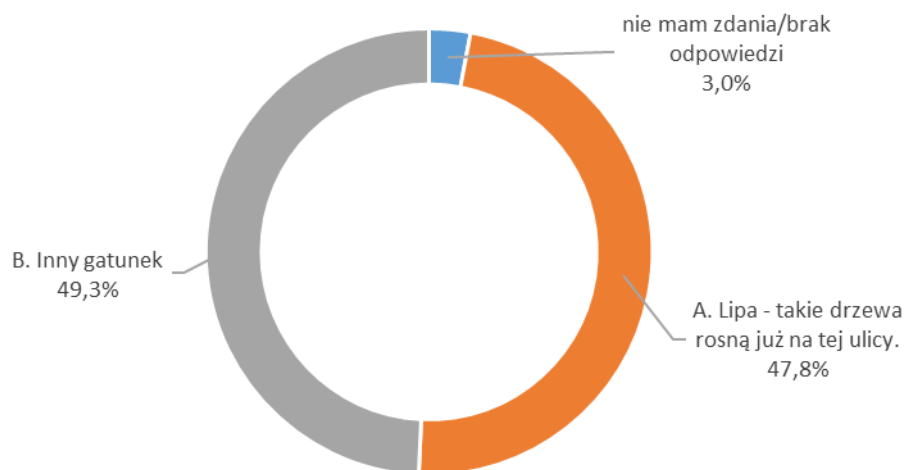
ŁAWKI

Ile nowych ławek powinno pojawić się na ul. Rybaki?

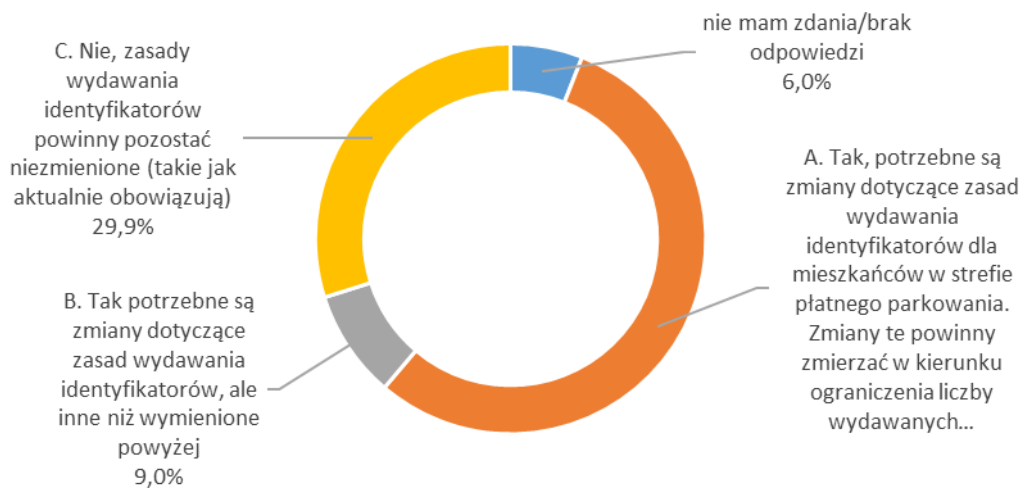


ZIELEŃ

Według projektu na ul. Rybaki planuje się nasadzenia 21 drzew. Jaki gatunek drzew jest przez Państwa preferowany?



IDENTYFIKATORY DLA MIESZKAŃCÓW
Czy według Pani/a zasady wydawania identyfikatorów dla mieszkańców w strefie płatnego parkowania powinny zostać zmienione?



METRYCZKA		Liczebność	% z N w kolumnie
M1. Płeć	kobieta	17	27,0%
	mężczyzna	46	73,0%
	Ogółem	63	100,0%

M2. Wiek		Liczebność	% z N w kolumnie
	16-24 lata	8	12,7%
	25-34 lata	19	30,2%
	35-44 lata	13	20,6%
	45-54 lata	7	11,1%
	55-64 lata	13	20,6%
	65 i więcej lat	3	4,8%
	Ogółem	63	100,0%

M3. Wykształcenie		Liczebność	% z N w kolumnie
	podstawowe/gimnazjalne	1	1,6%
	zawodowe	4	6,3%
	średnie	19	30,2%
	wyższe	39	61,9%
	Ogółem	63	100,0%

		Liczebność	% z N w kolumnie
M4. Sytuacja zawodowa	uczeń	1	1,6%
	student	5	7,9%
	pracujący	47	74,6%
	emeryt/rencista	5	7,9%
	inna sytuacja	5	7,9%
	Ogółem	63	100,0%

		Liczebność	% z N w kolumnie
M7. Proszę wskazać, do której z czterech grup użytkowników tej ulicy Pan/i pasuje najbardziej	jestem mieszkańcem ul. Rybaki	34	54,0%
	mieszkam w okolicy (Stare Miasto), ale nie na ul. Rybaki	13	20,6%
	prowadzę działalność gospodarczą w tej okolicy	8	12,7%
	jestem mieszkańcem innej dzielnicy Poznania lub okolic Poznania	8	12,7%
	Ogółem	63	100,0%