

Koci poradnik



POZnań*

Zanim zdecydujesz się na kota...

zadaj sobie kilka pytań. Odpowiedzi pomogą Ci stwierdzić, czy kot pasuje do Twojego trybu życia oraz z czym wiąże się posiadanie mrużącego kompana.



Ile czasu spędzasz poza domem? Jak długo kot musiałby pozostawać sam w domu?

Kota nie trzeba wyprowadzać na spacer, jednak opieka nad nim to nie tylko karmienie i sprzątanie kuwety. To człowiek zapewnia kotom rozrywkę. Pozostawione same w domu nudzą się i wpadają na pomysły, które mogą przyprawić ich opiekunów o zawrót głowy. Dobrym pomysłem są koty w “dwupaku”. Zwierzęta zapewnią sobie towarzystwo, a Ty będziesz mógł wyjść z domu ze spokojną głową.

Czy Twoje mieszkanie będzie bezpieczne dla kota?

Koty uwielbiają siedzieć w oknach oraz na balkonach. Niestety, ich wrodzona ciekawość może doprowadzić do tragedii. Jeżeli chcesz pozwolić kotu przesiadywać w otwartym konie lub na balkonie, musisz je koniecznie zabezpieczyć siatką! Zastanów się, czy w Twoim domu nie ma innych źródeł niebezpieczeństwa. Pamiętaj, że niektóre gatunki roślin są dla naszych futrzaków śmiertelnie groźne!

Co zrobisz z kotem podczas wakacji, wyjazdu?

Pomyśl o osobach z Twojego otoczenia. Czy wśród nich jest ktoś, kto zająłby się pupilem podczas Twojej nieobecności?



Czy jesteś pedantem?

Koty bardzo dbają o swoją higienę, ale zdarza im się narobić bałaganu. Wysypany żwirek z kuwety i widoczna na każdym kroku sierść, to normalność w kocim domu. Jeśli Ci to przeszkadza, poważnie przemyśl posiadanie kota.

Czy wszyscy domownicy zgadzają się na kota?

Dowiedz się, czy pozostali domownicy nie mają nic przeciwko obecności zwierzęcia. Warto upewnić się, że nie mieszkasz z alergikami. Jeśli wiesz, że któryś z domowników jest na coś uczulony – poproś go o zrobienie dodatkowych testów, by przekonać się, czy kot nie stanowi dla niego zagrożenia.

Czy jesteś gotów ponieść koszty utrzymania kota?

Zastanów się, ile pieniędzy możesz przeznaczyć na utrzymanie kota. Spójrz na swój domowy budżet i zdecyduj, czy jest w nim miejsce na zdrową i pożywną karmę, coroczne szczepienia, wizyty kontrolne u weterynarza, a także ewentualne leczenie.

Czy wynajmujący wyraża zgodę na zwierzę?

Porozmawiaj z właścicielem mieszkania i dowiedz się, czy nie ma nic przeciwko Twojemu kotemu współlokatorowi. Warto poznać opinię wynajmującego przed zaproszeniem nowego lokatora do domu.



Czy jesteś świadom, że kot zostanie z Tobą na wiele lat?

Decyzja o posiadaniu kota nie może być pochopna. Należy mieć z tyłu głowy, że miauczek to nie zabawka, tylko żywe, czujące stworzenie, które pozostanie z Tobą na wiele lat. Trudno planować z kilkunastoletnim wyprzedzeniem, ale jeżeli myślimy o kocie, to warto spróbować.





Nie kupuj – adoptuj

Przyjaciół się nie kupuje! Tak w wielkim skrócie możemy wytłumaczyć, dlaczego to adopcja powinna być dla Ciebie priorytetem. Setki zwierząt w schroniskach i fundacjach, zajmujących się pomocą kociambrom, marzą o nowym domu.

Kupowanie kotów „rasowych” lub „w typie rasy” z niesprawdzonego, niekontrolowanego źródła napędza sprzedaż i zachęca kolejnych pseudohodowców do działania. Niestety, zawsze odbywa się to kosztem zwierząt, które stają się towarem. Koty są eksploatowane do granic wytrzymałości fizycznej. Warto wiedzieć, że kotki często rodzą młode bez jakiegokolwiek przerwy na regenerację. Jeśli myślisz o kocie rasowym, to wyłącznie ze sprawdzonej hodowli. Gdzie szukać rzetelnych hodowców? W Polsce działają trzy międzynarodowe federacje felinologiczne oraz ich polscy reprezentanci:

- Federation Internationale Feline – FIFe / Polska Federacja Felinologiczna – FIFe
- World Cat Federation – WCF / m.in. Polski Związek Felinologiczny – PZFF
- The International Cat Association – TICA / Klub Kota X-Treme

Wejdź na stronę poznańskiego schroniska lub jednej z poznańskich fundacji zajmujących się kotami. Sprawdź, które zwierzę najbardziej potrzebuje pomocy i odmień jego życie. Nie kupuj. Adoptuj!



[Wskazówki dla świeżo upieczonych kociarzy](#)

Mam kota – jak o niego dbać?



Jak karmić i poić koty?



W opiece nad pupilem najważniejsze jest odpowiednie odżywianie. Kot domowy jest drapieżnikiem, czy zatem mus lub pasztecik zaspokoją jego potrzeby? Czy sucha karma, w której składzie znajdują się ryż, ziemniaki lub zboże jest odpowiednia dla naszego kociambra?

Kot jest drapieżnikiem. Natura nie przewidziała, by musiał kiedykolwiek spożywać rośliny. Ich obecność w kociej diecie jest absolutnie zbędna, a nawet niewskazana. Zwiększają one ryzyko wystąpienia kocich chorób cywilizacyjnych: cukrzycy, chorób serca, czy zaburzeń pracy trzustki.

Opiekunowie kotów mają do wyboru kilka rodzajów pokarmu: karma sucha – granulaty popularnie zwany „chrupkami”, karma mokra – puszki, BARF (Biologically Appropriate Raw Food) – odpowiednio zbilansowana mieszanka mięs, podrobów i suplementów, whole prey – tuszki małego zwierzęcia np. gryzoni lub ptaków. Dwa

pierwsze modele żywienia są najpowszechniejsze. Warto zaznaczyć, że karma mokra jest zdecydowanie lepszym rozwiązaniem, niż stosowanie granulatu.

Przed zakupem karmy sprawdź jej skład. Unikaj tej z tzw. wypełniaczami – ryżem, ziemniakami i zbożami. Puszki z wysoką zawartością mięsa są tańsze niż popularne karmy suche. Karma mokra jest znacznie bardziej sycąca od „chrupka”. Mięsna dieta zmniejsza ryzyko wystąpienia chorób wśród kotów.



Niezwykle ważne jest, aby kociambry otrzymywały odpowiednią ilość płynów – przyjmuje się 40–50 ml na 1 kg masy ciała.



Koty powinny pić wodę...i tylko wodę. Ich zapotrzebowanie na płyny wzrasta w wysokich temperaturach, a także podczas jedzenia pokarmu o zawartości wody mniejszej niż 75%.

Zdarza się, że mrućki niechętnie piją wodę, którą nalewamy im do misek. Dlaczego tak się dzieje? W kocim mniemaniu nie jest to woda świeża. Stąd takie zainteresowanie kociambrow woda bieżącą – prosto

z kranu. Szum wody jest według ich standardów, gwarantem jej świeżości. W warunkach domowych pomocnym rozwiązaniem mogą być poidła-fontanny. W przypadku standardowej miseczki pamiętaj, że woda powinna być świeża, a naczynie czyste.

Mleko nie nawadnia kota, wręcz przeciwnie, wywołuje biegunki, co skutkuje odwodnieniem i może doprowadzić nawet do zgonu.

Profilaktyka zdrowotna



Szczepienie kotów

Kalendarz szczepień jest ustalany indywidualnie przez lekarza weterynarii. Niemniej każdy kot, nawet ten, który nie wychodzi na zewnątrz, powinien zostać zaszczepiony na takie choroby jak panleukopenia i koci katar – obie mogą być dla kotów śmiertelne. W wypadku kotów wychodzących zapytaj o szczepienie na wściekliznę.

Działania przeciwpasożytnicze

Należy pamiętać o regularnym zabezpieczaniu zwierzęcia przed pchłami i kleszczami. Zapobieganie inwazji pcheł ma na celu polepszenie komfortu kocia. Gryzące pchły powodują swędzenie, a także przenoszą psiego tasiemca! Podobnie jest z kleszczami. Kot może je przynieść na swoim futerku do domu, co może prowadzić do chorób odkleszczowych u ludzi. Koty powinny być regularnie odrobaczone. W wypadku kotów wychodzących, co 3 miesiące, a w wypadku mruzków, które nie opuszczają domowego zacisza, co 6 miesięcy. Preparat na odrobaczenie dobiera lekarz weterynarii.

Dlaczego należy dbać o profilaktykę kotów? Ponieważ częścią pasożytów mogą zarazić się także ludzie. Dbając o kota, dbasz także o swoje zdrowie!

[Więcej o kociej profilaktyce](#)

Kastracja i sterylizacja kotów – dlaczego są tak ważne?

Kastracja kotów i kotek, ale także psów i suczek jest ważna z kilku powodów. Możemy ją rozważać w kwestii zdrowotnej, jak i zapobiegania bezdomności.

Wczesna kastracja suk i kotek zmniejsza ryzyko wystąpienia hormonozależnych nowotworów listwy mleczej oraz nowotworów dróg rodnych. Całkowicie eliminuje u kotek kłopotliwe dla opiekuna, jak i samej kotki rujki, a u suczek cieczi i ciężę urojone. U kocich samców ogranicza natomiast znaczenie moczem otoczenia, dalekie wędrówki, a także ogranicza walki kocurów, co zmniejsza rozprzestrzenianie się kocich chorób zakaźnych. W wypadku kotów, zabieg kastracji eliminuje możliwość wystąpienia nowotworów jąder i wielu chorób hormonozależnych np. dermatologicznych. Najbardziej oczywistą zaletą zabiegów kastracji zwierząt jest przeciwdziałanie ich rozmnażaniu i realny wpływ na ograniczanie bezdomności.

Jak i dlaczego znakuje się koty wolno żyjące?

Wśród kotów wolno żyjących można zaobserwować takie z przyciętym uchem. Co to oznacza? W ten sposób można rozpoznać, że zwierzę było już poddane kastracji. Kot wolno żyjący z przyciętym uchem nie jest łapany ponownie na zabieg, co oszczędza wolontariuszom fundacji dużo czasu, a zwierzęciu stresu. Przycięcie koniuszka ucha jest przeprowadzane przy okazji kastracji – czyli pod narkozą (bezboleśnie), a rana na uchu goi się błyskawicznie.





Dlaczego warto czipować koty?




Czip to miniaturowy mikroprocesor wielkości ziarnka ryżu wprowadzany praktycznie bezboleśnie pod skórę zwierzęcia na wysokości karku. Każdy czip posiada numer, który rejestruje się w bazie razem z danymi właściciela, takimi jak imię i nazwisko, adres oraz numer telefonu. W wypadku znalezienia zwierzęcia, odpowiednie służby np. Straż Miejska lub weterynarz, mogą od razu skontaktować się z właścicielem, nie narażając zwierzęcia na pobyt w schronisku. Zwierzęta są rejestrowane w Miejskim Rejestrze Psów i Kotów oraz równolegle w największej międzynarodowej bazie Safe Animal. W ramach miejskiej akcji czipowania, rejestracji zwierzęcia dokonuje gabinet weterynaryjny. Jeśli właściciel czipuje zwierzę poza miejską

akcją, musi dodatkowo samodzielnie zarejestrować kota lub psa w bazie. Wielu właścicieli niestety o tym zapomina. Niezwykle ważne jest, aby właściciele aktualizowali w bazie swoje dane przy okazji każdej zmiany miejsca zamieszkania, numeru telefonu, czy też nazwiska. To w przypadku znalezienia zwierzęcia pozwoli na jego szybki kontakt i bezpieczny powrót kota lub psa do domu. Warto zaczipować także kota, który teoretycznie nie wychodzi z domu. Facebookowe grupy lokalne pełne są dramatycznych poszukiwań kotów, które w wyniku splotu różnych nieprzewidzianych okoliczności nagle uciekły. W Poznaniu czipowanie kotów i psów jest bezpłatne. Coraz więcej odpowiedzialnych właścicieli czipuje koty.

[Sprawdź, gdzie bezpłatnie zaczipujesz kota](#)

Poszukiwany, poszukiwana



Co zrobić, gdy znajdziemy kota?

Gdy spotkamy na naszej drodze kota, zatrzymajmy się i poświęćmy mu chwilę uwagi. Niepokojącym sygnałem, jest próba zwrócenia uwagi przez zwierzę – nawet cicha i nieśmiała. Koty wolno żyjące raczej nigdy tego nie robią.




Jeśli spotkamy kota:


- sprawdzimy, czy ma obrozę z numerem telefonu i spróbujemy skontaktować się z właścicielem,
- zapytajmy przechodniów lub mieszkańców okolicznych domów, czy znają zwierzę,
- zadzwońmy na Straż Miejską Miasta Poznania (tel. 986) – funkcjonariusze za pomocą czytnika mogą sprawdzić, czy zwierzę ma czip i jest zarejestrowane w Miejskim Rejestrze Psów i Kotów,
- o znalezieniu kota warto powiadomić Schronisko dla zwierząt – tam właściciele zaginionych zwierząt dzwonią w pierwszej kolejności,
- zastanówmy się, czy możemy przejąć opiekę nad kotem do czasu znalezienia jego dotychczasowego opiekuna lub nowego domu. W tym czasie umieść ogłoszenia na Facebooku, na grupie „Zaginione/Znalezione zwierzęta – Poznań i okolice” oraz na grupie dzielnicowej, w rejonie której kot został znaleziony oraz wywieś w okolicy jego zdjęcie.


Jak szukać zaginionego kota?



Jeśli Twój kot zaginął – działaj szybko!


-  Zabierz ze sobą telefon i sprawdź dokładnie klatkę schodową.
-  Porozwieszaj ogłoszenia ze zdjęciem kota i kontaktem do siebie – zaznacz, że można dzwonić o każdej porze.
-  Wyjdź pod blok/dom i dobrze się rozejrzyj – zastanów się, w którą stronę mógł pójść kot, sprawdź, czy zwierzę nie siedzi na okolicznych krzakach lub drzewach.
-  Opublikuj informację o zaginięciu na Facebookowej grupie dzielnicowej, na grupie „Zaginione/Znalezione zwierzęta – Poznań i okolice” oraz zgłoś zaginięcie kota do schroniska.
-  Sprawdź wszystkie potencjalne kryjówki przy miejscu zamieszkania.
-  Poproś o pomoc organizacje opiekujące się kotami na danym terenie.

 Pamiętaj, aby w pierwszym dniu intensywnie szukać kota w promieniu 100–200 metrów od miejsca zaginięcia – powiadom o ucieczce sąsiadów i poproś ich o pomoc.


 Szukaj kota przede wszystkim o świcie i wieczorem – kiedy jest najspokojniej.

 Jeśli kot mieszkał z psem, na poszukiwania możesz zabrać także czworonoga.

Jeśli kot nadal nie został znaleziony:

 Nie załamuj się i nie trać nadziei. Znane są historie zwierząt, które odnalazły się po wielu miesiącach.

 Utrzymuj kontakt z karmicielami i opiekunami kotów.

 Nadal szukaj kota według tego schematu, poszerzając obszar poszukiwań.

 Sprawdzaj ogłoszenia i regularnie dzwoń do Schroniska.

 Wypatruj mrućka, także wśród grup kotów wolno żyjących.



Co zrobić, gdy znajdziesz rannego kota?

Jeśli widzisz jakiegokolwiek zwierzę leżące przy drodze lub jezdni, zawsze zatrzymaj się i sprawdź, czy zwierzę żyje oraz udziel mu niezbędnej pomocy. Przypominamy, że nieudzielenie pomocy jest przestępstwem!

Jeśli stwierdzisz, że kot żyje (jest nieprzytomny lub przytomny), ma problem z poruszaniem się, to jest wielce prawdopodobne, że uległ wypadkowi.


Gdzie można dokonać zgłoszenia rannego kota?

Straż Miejska
(tel. 986)

Schronisko dla zwierząt
(tel. 61 868 10 86)

W wyjątkowych przypadkach, gdy nie możesz dodzwonić się ani do Straży Miejskiej, ani do Schroniska, a stan zwierzęcia jest bardzo poważny, powiadom o sytuacji policję i podejmij samodzielną próbę dostarczenia kota do kliniki weterynaryjnej przy ul. Mieszka I 18 (tu pomoc powypadkowa kotom wolno żyjącym zapewniona jest w ramach umowy z Miastem).

Zapewnij sobie i zwierzęciu bezpieczeństwo. Znajdź sztywny – najlepiej zamykany pojemnik – może być to zwykły karton, w którym wykonasz kilka otworów. Pamiętaj, że zwierzę jest z reguły w szoku i podczas przenoszenia oraz transportu może zachowywać się w sposób trudny do przewidzenia.



Światowy Dzień Kota

Pomysł utworzenia Światowego Dnia Kota wziął się z chęci uwrażliwienia ludzi na los bezdomnych zwierząt oraz niesienia pomocy kotom.

Zgodnie z tą ideą, również w Poznaniu od kilku lat obchodzone jest to kocie święto. To okazja, aby pochylić się nad losem tych kociaków, które czekają na nowy dom – czy to w schronisku, czy pod opieką fundacji. Jest to też doskonała sposobność, aby otworzyć serca i wesprzeć osoby, które na co dzień opiekują się kotami, również tymi wolno żyjącymi. Tradycją jest to, że w okolicach Światowego Dnia Kota w Poznaniu trwa kocia zbiórka – zarówno karmy, jak i kocich akcesoriów



[Bądź zawsze na bieżąco – tu znajdziesz informacje o Dniu Kota w bieżącym roku.](#)





**17 lutego –
Świątowy
Dzień
Kota**





Kocia Opieka Terenowa



Do Kociej Opieki Terenowej może przystąpić każda pełnoletnia osoba sprawująca opiekę nad kotami wolno żyjącymi na terenie Poznania. Sprawowanie opieki nad wolno żyjącymi kotami opiera się wyłącznie na pracy społecznej i jest nieodpłatne; polega przede wszystkim na:

-  karmieniu i pojeniu kotów,
-  organizacji kotom schronień oraz dbałości o ich właściwy stan,
-  utrzymaniu czystości w miejscu dokarmiania,
-  pomocy przy wyłapywaniu kotów do zabiegów sterylizacji/kastracji lub samodzielnego dokonywania tej czynności i kierowania kotów na zabiegi.

Zarejestrowana osoba otrzymuje Legitymację Kociej Opieki Terenowej uprawniającą do:

-  pobierania kocich domków (ich liczba zależy od puli środków finansowych zarezerwowanych na ten cel w budżecie Miasta Poznania); domki są wydawane osobom, które posiadają zgodę zarządcy terenu na ich postawienie,
-  otrzymywania karmy (ilość otrzymanej karmy zależy od zadeklarowanej liczby zwierząt objętych opieką oraz środków przeznaczonych na ten cel w budżecie Miasta Poznania),



nieodpłatnego korzystania w wyznaczonych gabinetach weterynaryjnych z pakietów medycznych obejmujących: sterylizację lub kastrację oraz jednorazowe odpchlenie i odrobaczenie kotów pozostających pod ich opieką.



Osoby zainteresowane wpisaniem do Rejestru Kociej Opieki Terenowej (KOT) na terenie Poznania, proszone są o wypełnienie deklaracji i przekazanie jej do Wydziału Gospodarki Komunalnej Urzędu Miasta Poznania:

ul. 28 Czerwca 1956 r. nr 404
61-441 Poznań
gk@um.poznan.pl

[Tu więcej o Kociej Opiece Terenowej:](#)

Chcesz wiedzieć więcej?



Skontaktuj się z nami!

Wydział Gospodarki Komunalnej
61 878 1500 lub 61 878 4176.

Ważne adresy

Straż Miejska Miasta Poznania ul. Głogowska 26 60-734 Poznań tel. 986	Schronisko dla zwierząt w Poznaniu ul. Kobylepole 51 61-304 Poznań tel. 61 868 10 86

Na terenie Poznania działają liczne kocie fundacje. Szczegółów o ich działaniach szukaj na fundacyjnych profilach Facebook i Instagram oraz stronach internetowych.

Stowarzyszenie AZYLOVE KOTY,
Fundacja „Kłębek”,
Fundacja ANIMALIA,
Ogólnopolska Fundacja Nasze ZOO,
Fundacja KOCI PAZUR,
Fundacja Kocia Służba Zdrowia,
Stowarzyszenie Pomocy Kotom
POKOTAJ,

Fundacja ANIMAL SECURITY,
Fundacja AGAPEANIMALI,
Fundacja Bahati,
Fundacja „Głosem Zwierząt”,
Stowarzyszenie Kocia Polana,
Fundacja Na Ratunek Bezdomniakom,
Fundacja Pomocy Kotom Niewidomym
„Ja Pacze Sercem”.



Poradnik powstał w ramach prac Kocięgo Okrągłego Stołu i finansowany jest ze środków Programu opieki nad zwierzętami bezdomnymi oraz zapobiegania bezdomności zwierząt w Poznaniu na rok 2023

